

Bien comprendre votre facture

Nous avons le plaisir de vous compter parmi les clients de Gaz de France. Nous espérons que ce document explicatif répondra à vos exigences de suivi et de maîtrise des consommations d'énergie.

L'essentiel

Cette zone de couleur rassemble les informations essentielles :

- la date d'émission de la facture,
- le montant dû à régler,
- la date limite de paiement.

Votre consommation

Il vous est précisé si votre facture a été établie sur la base :

- d'une relève de vos consommations
- d'un auto-relevé
- d'une estimation de vos consommations (en fonction des profils de consommation type déterminés en accord avec la Commission de Régulation de l'Énergie)

Code Profil et CAR

Profil : le code du profil de consommation type (saisonnier ou linéaire) déterminé en accord avec la Commission de Régulation de l'Énergie.

CAR : Consommation Annuelle de Référence, servant de base pour votre contrat, ici 54 600 kWh.

Solde de votre compte

Le montant indiqué ici représente l'état de votre compte à la date de votre facture.

Votre référence client

Ce numéro vous sera demandé par votre conseiller pour toute opération.

Votre service clients


Vous pouvez joindre votre conseiller par téléphone, par courrier, par fax ou par courrier électronique.

Évolution de votre consommation

Ce graphique vous permet de suivre l'historique de votre consommation.

Dépannage

Vous pouvez appeler ce numéro pour des raisons urgentes de sécurité : fuite de gaz, etc...



ENTREPRISE ABCDE
10 BOULEVARD MAGENTA
65000 TARBES

facture n° F701555555 du 28 décembre 2007
montant TTC prélevé le 14 janvier 2008 **3571,08 €**

Cette facture est basée sur le relevé de vos consommations

■ gaz naturel	2886,17 €
■ électricité	30,96 €
■ services et prestations techniques	53,68 €
total HTVA	2970,81 €
TVA à 5,5 % calculée sur 12,40 €	0,68 €
TVA à 19,6 % calculée sur 2958,41 €	579,85 €
Total TVA (TVA payée sur les débits)	580,53 €
total TTC	3551,34 €
report solde factures précédentes :	19,74 €
montant à prélever	3571,08 €

lieu de consommation

CHAUFFAGE
10 BOULEVARD MAGENTA
65000 TARBES
Gaz naturel :
Installation : 0000077777
PCE : 0751999999999999
Profil et CAR : 12 000 000 54 600
Electricité :
Installation : 0000888888
Point de livraison : 075209999999999

vos références client

ENTREPRISE ABCDE
300 000 999 999

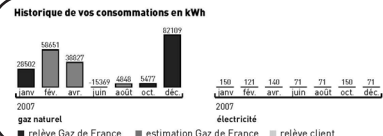
vos services clients

Du lundi au vendredi : 8h30 - 18h00
Catherine DUPRE
tel. 01 53 21 36 47
fax. 0811 01 3333
Gaz de France - Clients Entreprises
TSA 20003
14921 CAEN CEDEX 9

Dépannage 24h/24

Gaz naturel : 0 810 433 075 *
Electricité : 0 810 333 755 *
*prix d'un appel local

Historique de vos consommations en kWh



■ relève Gaz de France ■ estimation Gaz de France ■ relève client

Historique de votre facturation en €

2007	Janv	1286,23
	Fév	2541,86
	avr	1715,04
	juin	-572,73
	août	279,51
	oct	312,96
	déc	3551,34

Montants TTC, services compris

Pour mieux comprendre votre facture
Vous trouverez au verso le détail de vos consommations et de votre facturation (totaux hors taxes, par TVA et toutes taxes comprises).

Découvrez le site gazdefrance.fr
Vous y trouverez nos offres et des informations sur l'énergie (marché, solutions pour une meilleure utilisation).

prélèvement automatique

Conformément à votre demande, le montant de votre facture sera prélevé sur le compte dont vous nous avez communiqué les coordonnées


Nom du titulaire du compte : ENTREPRISE ABCDE

Références du compte : nom de la banque : CREDIT FONCIER DE FRANCE - numéro de compte : AG ADB 00111111111

En cas de modification de références de ce compte, merci de le signaler à votre point conseil.

prochaine facture vers le 27 février 2008
prochaine relève vers le 27 juin 2008

détail au verso →



Bien comprendre votre facture

Périodes de facturation

Ces dates indiquent la période de référence pour la facturation de vos abonnements et de vos consommations.

Relevés

Ces données sont fournies par votre gestionnaire de réseau de distribution sur la base d'une relève de votre compteur.

Consommation

La consommation en kWh est la base de calcul de votre facture. Elle peut, pour certains tarifs, être découpée en plusieurs tranches.

Contribution Tarifaire d'Acheminement

Tous les clients sont désormais assujettis à cette taxe qui est calculée mensuellement :

- pour le gaz naturel, sur la base du tarif d'acheminement (niveaux T1, T2)
- pour l'électricité, sur la base de la puissance souscrite, de l'utilisation et du type de comptage.

Services et interventions

Vous trouvez ici les services auxquels vous avez souscrit et les prestations de votre gestionnaire de réseau de distribution.

TVA

La TVA est payée sur les débits. Elle s'applique à l'abonnement, aux consommations et aux services.

votre facture en détail facture n° F701555555 du 28 décembre 2007

document à conserver 10 ans

	numéro de compteur	ancien index	nouvel index	consommation* en m3	coefficient conversion	consommation* en kWh/0,01	tarif unitaire HT en euros	montant en euros	Taux de TVA	
gaz naturel Votre offre à prix marché : PRIX FIXE AVEC ABO (première effet à la date du 29/08/2006)										
Abonnement du 28/10 au 28/10								0,63	5,5%	
Abonnement du 29/10 au 27/12								22,15	5,5%	
Remb. Abo. avance du 28/10 au 27/12								-38,54	5,5%	
Consommation du 28/10 au 27/12	116	92501	99225	7424	11,06	82109		47,39	19,6%	
- du 28/10 au 28/10						80743	0,03520	2 850,93	19,6%	
- du 29/10 au 27/12							0,03530	3,62	5,5%	
Contribution tarifaire d'acheminement										
électricité Votre offre à prix marché : Provalys, Comptage Simple, Puissance souscrite 12 kVA, Courte Utilisation.										
Abonnement (1) du 28/10 au 27/12								19,23	5,5%	
Abonnement (1) du 28/10 au 27/12	646	95729	95800			71	0,07780	5,52	19,6%	
Taxes locales sur abonnement (2)								2,03	5,5%	
Taxes locales sur consommation (1)								0,58	19,6%	
Contrib. service public élec du 28/10 au 27/12						71	0,00450	0,32	19,6%	
Contribution tarifaire d'acheminement										
services et prestations techniques										
Le Compte en Ligne								45,00	19,6%	
Location de comptage								52,80	8,68	19,6%
total HTVA en euros								2 970,81		
TVA à 5,5 %								0,68		
TVA à 19,6 %								579,85		
total TTC en euros								3 551,34		

Photo: © Alain Hureau - Compteur, Foto Credit - Fotolia - Provalys

Origine 2006 de l'électricité : 85,7 % nucléaire, 5,9 % renouvelable (dont 5 % hydraulique), 3,3 % charbon, 3,2 % gaz, 1,6 % fioul, 0,3 % autre. Indicateurs d'impact environnemental sur www.provalys.gazfrance.fr

Un paiement anticipé ne donne lieu à aucun escompte.

Taux d'intérêt appliqué en cas de retard de paiement : 4,43%

TVA : payée sur les débits, elle s'applique à l'abonnement, la consommation, les prestations, les contributions et taxes locales d'électricité

(1) Ces rubriques intègrent le coût d'acheminement de 17,60 euros reversé au distributeur

(2) Taxes locales : elles s'appliquent sur 80% des montants HT de l'abonnement et de la consommation électrique

A la date de la facture, taxe municipale 13,20% et taxe départementale 0,00%

Offres souscrites

Les offres gaz et électricité Provalys de Gaz de France que vous avez souscrites figurent en intitulés.